

NÁVOD K POUŽITÍ

ČTYŘBODOVÉ CHODÍTKO

VCBP0032 FIX

Vydání MG 08.2021

MEYRA[®]
Usnadníme lidem pohyb

VITEA[®]
CARE

CE



XXSS



XXY

Obsah

1. Úvod	3
2. Popis výrobku	3
3. Využití	3
4. Kontraindikace	3
5. Použití	3
6. Bezpečnostní pokyny	5
7. Každodenní používání a údržba	6
8. Technické údaje	8
9. Symboly	8
10. Kontakty	9

PŘED POUŽITÍM SI PEČLIVĚ PŘEČTĚTE NÁVOD!

1. Úvod

Děkujeme, že jste si vybrali náš výrobek. Jsme hluboce přesvědčeni, že splní vaše očekávání. Před prvním použitím si prosím přečtěte tento dokument. Tento návod poskytuje potřebné informace o bezpečném používání zařízení. Správné dodržování doporučení významně přispívá k prodloužení životnosti i estetiky výrobku. Upozorňujeme, že se neustále snažíme zlepšovat kvalitu našich výrobků, což může mít za následek drobné změny, které nejsou v návodu zahrnuty.

2. Popis výrobku



Obrázek 1.

1. Rukojeť
2. Nosný rám z hliníku
3. Výztuha rámu
4. Teleskopická regulace výšky
5. Tlačítko skládání
6. Přední výztuha rámu
7. Noha s protiskluzovou krytkou

3. Využití

Chodítko je určeno pro osoby se zdravotním postižením a pro osoby s poruchami pohybového ústrojí. Chodítko je ideální pro rehabilitaci a fyzioterapii (vertikalizaci, úlevu dolním končetinám).

4. Kontraindikace

Neschopnost udržení vzpřímené pozice, úrazy a dysfunkce horních končetin, porucha koordinace a vnímání.

5. Použití

- Výrobek je dodáván ve složeném stavu.
- Po vyjmutí z obalu zkontrolujte, zda balení obsahuje všechny části podle výše uvedeného popisu.

- Ujistěte se, že jednotlivé díly nemají žádné viditelné poškození. V případě pochybností se obraťte na výrobce.



Obrázek 2.



Obrázek 3.

- Pro rozložení chodítka vykloňte boční části rámu maximálně do stran, dokud nedojde k zacvaknutí západkového systému (Obrázek 3).
- Pro snadné skladování a transport může být chodítko složeno.
- Pro složení chodítka stiskněte tlačítko skládání umístěné na rámu a složte boční části rámu.
- Uvolněte aretaic skládání. Chodítko by mělo být složeno do pozice vyobrazené na obrázku 2.
- Chodítko lze přenášet uchopením za boční části rámu.



Obrázek 4. Boční západky



Obrázek 5. Rukojeti skládání

- Chcete-li složit chodítko vybavené bočními západkami (obrázek 4), musíte stisknout boční západky a složit boční části rámu.
- Chcete-li složit chodítko vybavené rukojetmi skládání (obrázek 5), musíte vytáhnout rukojeti a složit boční části rámu.

6. Bezpečnostní pokyny

UPOZORNĚNÍ!

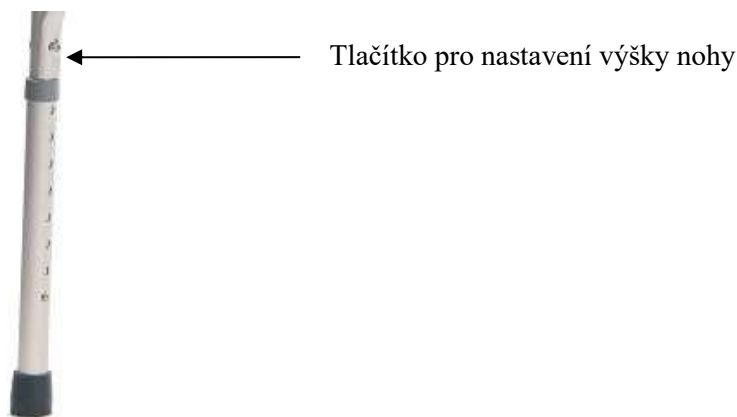
- Před prvním použitím chodítka prostudujte návod a uschovejte jej pro budoucí potřebu.
- Nepoužívejte chodítko na nebezpečném povrchu jako je led, mokro, mastnota či velmi hrbolatý povrch – hrozí riziko pádu.
- Chodítko může být používáno na rovném povrchu se sklonem menším než 5 %.
- Před každým použitím pomůcky:
 - proveďte vizuální kontrolu všech konstrukčních prvků pomůcky,

- důkladně zkontrolujte stabilitu a stav nosného rámu.
- e) Nepoužívejte chodítka v případě jakýchkoliv viditelných nebo hmatatelných poškození (např. praskliny rámu). Může dojít k úrazu.
 - f) Chodítka je určeno pro uživatele s maximální hmotností 110 kg.
 - g) Chodítka je určené jako opora jedné osoby. Šplhání a stoupání na něj je přísně zakázáno.
 - h) Nenechávejte pomůcku v blízkosti otevřených zdrojů ohně.
 - i) Upozorňujeme, že povrchová teplota polstrovaní a dílů rámu může být zvýšena po vystavení na slunci nebo jinému zdroji tepla a hrozí tak nebezpečí popálenin. Mimoto, při nízkých teplotách je nebezpečí výrazného ochlazení kovových částí chodítka. To může naopak na těle způsobit popáleniny nebo omrzliny.
 - j) Je nepřijatelné používat chodítka poté, co objevíte jakékoli viditelné nebo hmatatelné poškození (např. zlomený rám), protože to může vést k nehodě.
 - k) Všechny opravy smí provádět pouze kvalifikovaní servisní pracovníci.
 - l) Nepřekračujte maximální výšku chodítka.
 - m) Držte chodítka oběma rukama současně ve směru chůze.
 - n) Ujistěte se, zda aretace sloužící ke skládání a rozkládání chodítka pracuje správně.
 - o) Výrobce nedoporučuje provádět jakékoli úpravy chodítka, zejména přidání dodatečných koleček, jelikož chodítka není vybaveno brzdami. Nepovolené úpravy mohou způsobit pád a vážná zranění. Výrobce nenesе žádnou odpovědnost za tyto úpravy.
 - p) Dbejte maximální bezpečnosti v místech záhybů. Hrozí nebezpečí skřípnutí prstů.

7. Každodenní používání a údržba

NASTAVENÍ VÝŠKY

- Před použitím by měla být upravena výška chodítka pomocí teleskopického nastavení délky nohou.
- Nastavení provedete stisknutím tlačítka na každé noze a v závislosti na svých potřebách nožku zasunete nebo vysunete (Obrázek 6).
- Délka všech nohou chodítka musí být stejná (rukojeti musí být rovnoběžně se zemí).
- Nastavte výšku chodítka tak, aby rukojeti byly ve výšce, která vám bude poskytovat pocit pohodlí a bezpečí.



Obrázek 6.

POHYB POMOCÍ CHODÍTKA

- Chůze s chodítkem provádějte zvednutím chodítka, jeho posunutím vpřed a přiblížením se.

PÉČE A ÚDRŽBA

- Čistěte rám chodítka vlhkým hadříkem.
- Odstraňujte pravidelně všechny nečistoty.
- Pro zachování funkčních vlastností chodítka je velmi důležité, aby všechny součástky byly čisté a řádně skladované.
- Skladování chodítka ve vlhkých prostorech (koupelna, prádelna atd.) nebo venku v kombinaci s nedostatečnou údržbou může vést k rychlé ztrátě funkčních a estetických vlastností.
- Nevystavujte chodítko extrémním podmínkám počasí (déšť, sníh, ostré slunce) některé části mohou změnit barvu.

Zakázáno použít:

- rozpouštědla,
- WC čističe,
- ostré kartáče a tvrdé předměty,
- čističe s obsahem chlóru,
- žíravé čističe,

Nečistěte chodítko tlakovými a parními čističi!

TECHNICKÝ PŘEHLED

- Kontrola by měla být prováděna pravidelně a tomu by mělo přecházet důkladné vyčištění chodítka (tak, aby se odhalilo případné skryté poškození).

Četnost	Předmět kontroly	Komentář
Před prvním použitím	Zkontrolujte technický stav a všechny díly v balení.	Zkontrolujte, zda nějaký díl není viditelně poničený.
Každé dva týdny	Upevňovací šrouby a matice a jejich správné utažení.	Ujistěte se, že všechny šrouby a matice jsou dotaženy.
Každé dva měsíce	Čištění a základní údržba.	V případě mechanického poškození ihned kontaktujte výrobce.




Oprava

- V případě potřeby opravy kontaktujte výrobce.













Zákaznický servis

















- V případě jakýchkoli dotazů či potřeby pomoci kontaktujte výrobce.

8. Technické údaje

Maximální hmotnost uživatele	 110 kg	
Životnost	5 let od data výroby	
	XXSS	XXY
Výška chodítka	795-975 mm	730-980 mm
Šířka chodítka	570 mm	590 mm
Hmotnost chodítka	2,5 kg	2,5 kg
Počet stupňů nastavení	8	
Maximální bezpečný sklon		
Popis prostředí, ve kterém je možné výrobek používat		
Rozsah teplot pro skladování a používání	Od +5°C do +40°C	
Rozsah vlhkosti pro skladování a používání	Od 30% do 70%	
Materiál	hliník, polyuretan, guma	
SN	uvedeno na výrobku	


9. Symboly

			
Potvrzení shody s normami EU	Chraňte před vlhkostí!	Confirmation of compliance with EU standards	Protect from humidity
			
Výrobce	Chraňte před slunečním zářením!	Manufacturer	Protect from sunlight!
			
Datum výroby	Maximální hmotnost uživatele	Date of production	Permitted user weight

			
Čtěte pozorně návod k použití!	Možnost použití v interiéru i exteriéru	Read the user's manual	Use inside and outside buildings
			
Upozornění	Výrobek je možné převážet autem	Warning	The product is intended to transport by car
			
Katalogové číslo	Výrobek je možné převážet letadlem	Catalog number	The product is intended to the transport by plane
			
	Možnost skřípnutí prstů	Serial number	The possibility of fingers jamming.

10. Kontakty

VÝROBCE

 mdh sp. z o.o.
ul. Maratońska 104
94-007 Łódź, Polsko
Tel.: +48 42 674 83 84
www.mdh.pl www.viteacare.com

DISTRIBUCE A SERVIS

MEYRA ČR s. r. o.

Hrusická 2538/5
141 00 Praha 4
tel.: +420 272 761 102
www.meyra.cz